

Řád agility FCI
Národní řád agility České republiky



Obsah

A. Řád agility FCI a Národní řád agility České republiky	3
A.1 Úvod	3
A.2 Kategorie	3
A.3 Parkury	4
A.3.1 Všeobecně	4
A.3.2 Návrh parkuru	5
A.3.3 Průběh soutěže	5
A.4 Překážky	6
A.5 Posuzování	11
A.5.1 Chyby	11
A.5.2 Poznámky k některým překážkám	12
A.5.3 Diskvalifikace	13
A.5.4 Vyšší moc	14
A.6 Výsledky	14
A.7 Pořádání mezinárodních závodů	15
A.8 Kategorie a druhy soutěží	15
A.8.1 Mezinárodní závody agility pořádané pod hlavičkou FCI	16
A.8.2 Národní závody agility	17
A.8.3 Účastnit se nesmí:	17
B. Mistrovství světa FCI v agility	17
B.1 Organizace	17
B.2 Soutěže	18
B.3 Přihlášky	19
B.4 Vybavení	20
B.5 Veterinární převážka	20
B.6 Výkonnostní průkaz nebo licence	20
B.7 Rozhodčí	20
B.8 Další upřesnění	21
C. Nákresy překážek agility	22

A. Řád agility FCI a Národní řád agility České republiky

Vyzýváme národní kynologické organizace k podpoře myšlenek agility a podpoře řádů a pravidel definovaných FCI.

Hlavním účelem řádu FCI je stanovení pravidel pro mezinárodní soutěže, směrnic pro mezinárodní rozhodčí a stanovení standardu překážek. Národní kynologické organizace by jej měly využívat jako základ svých vlastních pravidel a směrnic, které se budou lišit pouze přizpůsobením odpovídajícím místním potřebám.

Řád agility FCI a Guidelines musí být dodržovány na soutěžích pod hlavičkou FCI a na všech mezinárodních soutěžích.

A.1 Úvod

Agility je soutěž pro psy otevřená pro všechny psy, kteří jsou zdraví a v dobré fyzické kondici.

Cílem agility je, aby pes překonával různé překážky ve stanoveném pořadí a ve stanoveném čase. Jedná se o výchovnou a sportovní činnost zaměřenou na hodnocení a zvýšení inteligence psa a prohloubení míry integrace psa do společnosti.

Agility vyžaduje dobrý vztah mezi psem a psovodem, který vede k jejich vzájemnému porozumění. Soutěžící proto musí ovládat i základy výcviku poslušnosti psa.

A.2 Kategorie

Na mezinárodních soutěžích FCI (typu AWC, EO a JOAWC) existují čtyři velikostní kategorie:

S (Small): pro psy měřící v kohoutku méně než 35 cm

M (Medium): pro psy měřící v kohoutku 35 cm a více, ale méně než 43 cm

I (Intermediate): pro psy měřící v kohoutku 43 cm a více, ale méně než 48 cm

L (Large): pro psy měřící v kohoutku 48 cm a více

Poznámka: Psi mohou závodit pouze v jedné z těchto kategorií. Je doporučeno u psů závodících v kategoriích S, M a I zaznamenat kohoutkovou výšku do výkonnostního průkazu. Měřit psy a zaznamenat jejich výšku do výkonnostního průkazu mohou pouze rozhodčí agility schválení národní kynologickou organizací.

Na soutěžích na území České republiky mimo kvalifikační závody na JOAWC, EO a AWC existuje pět velikostních kategorií:

XS (Extra Small): pro psy měřící v kohoutku méně než 30 cm

S (Small): pro psy měřící v kohoutku méně než 35 cm

M (Medium): pro psy měřící v kohoutku 35 cm a více, ale méně než 43 cm

I (Intermediate): pro psy měřící v kohoutku 43 cm a více, ale méně než 48 cm

L (Large): pro psy měřící v kohoutku 48 cm a více

Poznámka: Psovodi, jejichž psi svojí výškou spadají do kategorií Extra Small (XS), si mohou na každých závodech vybrat, zda chtějí závodit v kategorii Extra Small nebo Small. V rámci jedněch závodů však mohou závodit pouze v jedné z těchto kategorií.

A.3 Parkury

Na parkuru je vhodné použít co možná nejvíce typů překážek. Pes musí překonat překážky ve stanoveném pořadí a ve stanoveném čase. Způsobem rozmístění překážek je určen stupeň obtížnosti daného parkuru rychlost, které lze dosáhnout. Každý parkur by měl vyžadovat rovnováhu mezi rychlostí a dovednostmi psa.

A.3.1 Všeobecně

- Ke stavbě parkuru pro agility je vyžadována plocha o rozměrech nejméně 20 m x 40 m, přičemž plocha, na které bude parkur postaven, musí mít rozměry nejméně 24 m x 40 m. Pokud jsou dva parkury vedle sebe, doporučuje se je oddělit uzavřenou přepážkou nebo mezi nimi ponechat mezeru nejméně 10 m.
- Parkur musí mít délku 100 m až 220 m (mimo soutěže paraagility). V závislosti na kategorii musí pes překonat nejméně 15, ale nejvýše 22 překážek (mimo soutěže paraagility), přičemž nejméně 7 z nich musí být skokových (mimo soutěže paraagility). Pro soutěže paraagility musí být skokových překážek nejméně 5. Standardní soutěžní sada musí obsahovat nejméně 14 jednoduchých skokových překážek.
- Trať pro paraagility má 15 – 18 překážek a délka tratě je maximálně 160 metrů. Je-li parkur postaven současně pro soutěže agility i paraagility s tím, že pro soutěž paraagility vede nebo končí trať jinou překážkou, je nutné překážku, která není zařazena v trati paraagility odstranit, nebo nesmí být důvodem diskvalifikace, pokud je tato překážka překonána. Rozhodčí by měli při návrhu parkuru zohledňovat možnosti průchodu podél překážek pro osoby s invalidními vozíky a dalšími pomůckami.
- Minimální vzdálenost mezi po sobě jdoucími překážkami měřena po dráze psa nesmí být nižší než 5 metrů. Maximální vzdálenost mezi dvěma po sobě jdoucími překážkami nesmí být vyšší než 7 m, tato vzdálenost je však měřena na přímce. Maximální vzdálenost měřená po dráze psa nesmí být vyšší než 9 metrů. Všechny tyto vzdálenosti jsou měřeny od rozhodného bodu, kde pes opouští překážku, k rozhodnému bodu, kde pes vstupuje na překážku následující. Tímto rozhodným bodem je u jednoduché skokové překážky střed laťky. U tunelu, zónových překážek, slalomu a dalších je to vstup a výstup z těchto překážek.
- Psovod musí být schopen projít kolem každé překážky z obou stran, mezi jednotlivými překážkami tedy musí být vzdálenost minimálně 1 m (jedinou výjimkou je tunel umístěný pod kladinou nebo áčkem).
- Slalom, kruh a zeď mohou být překonávány v parkuru pouze jednou.
- Dvojitá skoková překážka, kruh a skok daleký musí být umístěny tak, aby na ně byl umožněn přímý náběh z předchozí překážky.
- Tunel se v parkuru může překonávat nejvýše pětkrát.
- Dvojitá skoková překážka nesmí být použita v Agility 1, Agility 1 Para, Jumpingu 1, ani Jumpingu 1 Para.
- Slalom musí být použit v každém parkuru.

A.3.2 Návrh parkuru

Návrh parkuru je v plném rozsahu ponechán na fantazii rozhodčího, na parkuru však musí dojít alespoň ke dvěma změnám přirozené strany vedení psa.

Správně navržený parkur může pes proběhnout bez problémů a plynule a měl by testovat různé dovednosti a schopnosti psa i psovoda. Cílem je dosáhnout vyváženosti mezi ovladatelností psa (bez chyb na překážkách) a rychlostí, kterou pes parkur překonává.

Z umístění čísla u překážky musí být jasné, ze které strany se tato překážka překonává (výjimkou je tunel ve tvaru písmene U, kde může být číslo umístěno uprostřed, což znamená, že tunel může být překonán z kterékoliv strany).

Před startem soutěže rozhodčí zkontroluje překážky, které mu jsou dány k dispozici. Jestliže překážky odpovídají definovanému standardu FCI, předá rozhodčí organizátorům soutěže svůj návrh parkuru a ti ho postaví. Rozhodčí pak parkur zkontroluje a změří přesně jeho délku.

Parkury musí být postaveny z překážek schválených FCI. Tyto překážky rozhodčí použije dle vlastního rozhodnutí. Následující překážky musí mít rozhodčí vždy k dispozici: 14 jednoduchých skokových překážek, 1 kruh, 1 zeď, 1 kladina, 1 áčko, 1 houpačka, 1 slalom, 1 skok daleký a 4 pevné tunely (jeden z nich musí být 3 až 4 metry dlouhý). Lze využít elektronické zónové překážky.

Agility parkur musí obsahovat tři různé typy zónových překážky (s výjimkou zásahu vyšší moci [a parkuru pro Agility 1 Para](#)). [Agility 1 Para musí obsahovat minimálně dvě různé zónové překážky](#). V [Agility 1 a v Agility 1 Para, 2 Para a 3 Para](#) je maximální počet zónových překážek 3, v [Agility 2 a Agility 3](#) lze použít nejvýše 4 zónové překážky, dle rozhodnutí rozhodčího.

Rozdíl mezi Agility 1, Agility 2 a Agility 3 by měl být [\(stejně tak pro Agility 1 Para, 2 Para, 3 Para\)](#)

- v délce parkuru a ve stupni obtížnosti,
- v rychlosti stanovené k určení standardního času.

A.3.3 Průběh soutěže

Na parkuru není povolen žádný trénink, nicméně soutěžící si mohou bez svých psů parkur před začátkem soutěže projít. [Pro paraagility je čas stanovení na projití tratě 10 minut pro skupiny 1, 2, 3, 4 a 6 \(s výjimkou těžce zrakově postižených\) a 15 minut pro skupiny 5, 7 a těžce zrakově postižené. Na prohlídce je povolena přítomnost osobního trenéra soutěžícího.](#)

Před zahájením soutěže může rozhodčí seznámit psovody s typem soutěže, se standardním a maximálním časem, s tím, jak bude prováděno hodnocení a připomenout jim pravidla soutěže.

a) Určení standardního času (Standard Course Time – SCT)

Na mezinárodních soutěžích (včetně AWC, EO, JOAWC, CACIAg) je standardní čas v sekundách určen 1,15 násobkem času nejrychlejšího psa s nejmenším počtem chyb na trati, který, pokud není celočíselný, je zaokrouhlen na nejbližší větší celé číslo.

Na ostatních soutěžích může být standardní čas (v sekundách) stanoven podílem délky tratě (v metrech) a rozhodčím zvolené rychlosti (v metrech za sekundu). Zvolená rychlost závisí na typu soutěže, stupni obtížnosti tratě a povrchu, na němž psi poběží.

Příklad: Trať má délku 160 m a zvolená rychlost je 4,0 m/s. SCT tedy bude 40 sekund (160:4).

Pro paraagility je standardní čas určen podílem délky trati a dané rychlosti, přičemž tato rychlost závisí na skupině:

- skupiny 1 a 3: 2,5 m/s pro agility, 3,0 m/s pro jumping,
- skupiny 2, 4 a 7: 2,0 m/s pro agility, 2,5 m/s pro jumping,
- skupina 5: 1,0 m/s pro agility, 1,5 m/s pro jumping,
- skupina 6: 2,75 m/s pro agility, 3,5 m/s pro jumping.

b) Určení maximálního času tratě (Maximum Course Time – MCT)

Maximální čas je určen vydělením délky trati v metrech rychlostí 2,5 m/s v běhu agility a rychlostí 3 m/s v jumping.

Pro paraagility není stanoven maximální čas.

c) Vlastní běh

Psovod nesmí odstartovat před tím, než mu k tomu dá rozhodčí pokyn. Je-li pes ještě na vodítku, sejme mu psovod obojek a vodítko (případně postroj). Z bezpečnostních důvodů nesmějí mít psi nikdy při běhu ani obojek ani vodítko. Psovod nesmí mít při běhu nic v ruce.

Psovod se může postavit na libovolné místo na parkuru. Čas se začíná měřit, jakmile pes protne startovní linii.

Během běhu jsou povoleny libovolné povely a signály.

Psovod musí zajistit, aby pes překonal překážky ve správném pořadí, a sám se při tom nesmí dotknout ani psa ani překážek. Psovod nesmí překážky překonávat, přelézat je ani podlézat.

Vlastní běh končí a čas se zastaví, jakmile pes protne cílovou linii překonáním poslední překážky ve správném směru.

Psovod vezme psa zpět na vodítko a opustí s ním prostor parkuru.

Rozhodčí sleduje tým po celou dobu, co jsou na parkuru, tj. od vstupu do parkuru po moment, kdy oba parkur opustí.

A.4 Překážky

Překážky schválené FCI jsou:

<u>Skokové</u>	<u>Zónové</u>	<u>Ostatní</u>
- Jednoduchá skoková překážka	- Kladina	- Tunel
- Dvojitá skoková překážka	- Houpačka	- Slalom
- Zed'	- Áčko	
- Kruh		
- Skok daleký		

Překážky nesmí být za žádných okolností nebezpečné pro psy a musí odpovídat následujícím specifikacím a přiloženým nákresům.

Kontaktní zóny nesmí být bílé, černé ani hnědé. Elektronická indikace šlápnutí na zónu může být využita pouze jako doplňující informace pro rozhodčího.

Jednoduchá a dvojitá skoková překážka


a) Jednoduchá skoková překážka

- Výška: L: 55 až 60 cm, I: 45 až 50 cm, M: 35 až 40 cm, S: 25 až 30 cm, **XS: 15 až 20 cm.**
- **Překážky pro paragility: Výška L: 55 cm, I: 45 cm, M: 35 cm, S: 25 cm, XS: 15 cm.**
- Minimální šířka: 120 cm, maximální šířka: 130 cm.
- Jednoduché skokové překážky se skládají z jedné laťky a dvou bočnic. Laťka musí být ze dřeva nebo bezpečných plastových materiálů. Kovové laťky nejsou povoleny. Průměr latěk je v rozmezí 3 až 5 cm a laťky musí být opatřeny kontrastními barvami nejméně ve 3 částech.
- Šířka bočnice musí být v rozmezí 40 až 60 cm.
- Vnitřní sloupek bočnice musí být nejméně 1 m vysoký. Na tento sloupek navazuje lichoběžníkové křídlo svoji delší základnou, která měří alespoň 75 cm. Křídla tvarovaná do obdélníku nebo trojúhelníku nejsou povolena, stejně tak jako vyplněná křídla. Bočnice překážky nesmí být propojeny ani jinak k sobě upevněny.
- Pes nesmí být schopen projít pod ani skrz bočnici.
- Žádná součást bočnice (či držáku laťky), ať už snímací nebo pevná, nesmí vyčnívat z vnitřní části bočnice.

b) Dvojitá skoková překážka

- Dvě jednoduché překážky (jako v bodě a), umístěné tak, aby vytvořily dvojitý skok. Laťky jsou umístěny vzestupně s rozdílem výšek 15 (**u kategorie XS 10**) až 25 cm. Zadní laťka musí být o 10 až 20 cm delší než laťka přední. Použití rozpadací tyčky je povoleno.
- Výška: L: 55 až 60 cm, I: 45 až 50 cm, M: 35 až 40 cm, S: 25 až 30 cm, **XS: 15 až 20 cm.**
- Celková hloubka skoku nesmí převýšit: L: 50 cm, I: 45 cm, M: 40 cm, S: 30 cm, **XS: 20 cm.**
- Žádná součást bočnice (či držáku laťky), ať už snímací nebo pevná, nesmí vyčnívat z bočnice.

Zed'

- Výška: L: 55 až 60 cm, I: 45 až 50 cm, M: 35 až 40 cm, S: 25 až 30 cm, **XS: 10 až 20 cm.**
- Šířka: minimální 120 cm, maximální 130 cm.
- Hloubka zdi u základu asi 20 cm, na vrcholu pak musí být silná nejméně 10 cm.
- Zed' se musí skládat z několika oddělených uzavřených částí, tj. nesmí být využita výsuvná zed'.
- Na vrcholu musí být 3 až 5 shoditelných dílů. Dna a boky těchto shoditelných dílů musí být uzavřeny.
- Tvar dílů na vrcholu zdi: 
- Tyto díly musí být zakulaceny (viz příklad). Hloubka těchto dílů musí být stejná jako zbytek zdi.
- **Pro kategorii XS mohou být použity pouze tyto shoditelné elementy.**

- Pilíře musí být vysoké nejméně 100 cm a nejvýše 120 cm a nesmí být spojeny se středovým částmi zdi. Šířka a hloubka pilíře je minimálně 20 cm a maximálně 40 cm. Pokud jsou tyto pilíře válcové, jejich průměr musí být nejméně 30 cm a nejvýše 40 cm.

Kruh

- Průměr otvoru: 50 až 60 cm.
- Střed otvoru od země: L: 80 cm, I: 70 cm, M a S: 55 cm, XS: 45 až 55 cm.
- Šířka kruhu: minimálně 8 cm, maximálně 12 cm.
- Kruh se musí rozpadnout na 2 až 4 části při působení síly odpovídající hmotnosti 8 kg.
- Kruh musí mít konzistentní tvar a musí být vyrobený z materiálu tlumící náraz.
- Kruh je upevněn do své polohy (výšky) pomocí dvou sloupku (jeden na každé straně kruhu). Konstrukce musí být stabilní tak, aby se překážka příliš snadno nepřevrátila. Sloupky nesmí být na vrchu nijak spojeny.

Skok daleký

- Skok daleký je tvořen **jedním** až čtyřmi elementy. Celková délka je:
 - L: 120 až 150 cm (4 elementy)
 - I: 90 až 110 cm (3 nebo 4 elementy)
 - M: 70 až 90 cm (3 elementy)
 - S: 40 až 50 cm (2 elementy)
 - XS: 15 až 40 cm (1 až 2 elementy)**
- Šířka skoku: 120 cm na začátku a 120 až 150 cm na konci.
- Elementy jsou umístěny od nejnižšího k nejvyššímu. Výška nejnižšího elementu na začátku skoku je 15 cm. **V kategorii XS je možné použít i element nižší.** Výška nejvyššího elementu je 28 cm. Hloubka každého elementu je 15 cm. Elementy jsou mírně zkosené do výšky. Zkosení elementů musí být takové, že přední hrana každého elementu nesmí být vyšší než zadní hrana elementu předcházejícího.
- Všechny horní desky (s výjimkou nožiček) skoku dalekého musí být vyrobeny ze dřeva nebo z bezpečného plastu (kov není dovolen).
- Rohové tyče s minimální výškou 120 cm, maximální výškou 130 cm a průměrem 3 až 5 cm musí být umístěné ve všech čtyřech rozích překážky a nesmí být připevněny k žádnému elementu. Vrchol tyčí by měl mít v případě potřeby ochranný kryt (z důvodu bezpečnosti psů i psovodů). Tyto tyče nejsou považovány za součást překážky, jsou jen pomůckou pro posuzování.

Kladina

- Výška: minimální 120 cm, maximální 130 cm.
- Délka jednotlivých dílů kladiny je minimálně 360 cm a maximálně 380 cm.

- Šířka jednotlivých dílů je 30 cm.
- Spodních 90 cm každé rampy musí mít (i na stranách) odlišnou barvu tak, aby byla vyznačena kontaktní zóna.
- Povrch překážky musí být neklouzavý. Každá z ramp by měla být opatřena protiskluznými lištami umístěnými v pravidelných rozestupech (přibližně každých 25 cm), aby se zamezilo uklouznutí psa a usnadnil se mu vstup na překážku. V okolí 10 cm od začátku kontaktní zóny nesmí být umístěna žádná lišta. Lišty musí být 2 cm široké, 0,5 až 1 cm vysoké a nesmí mít ostré hrany.
- Spodní část nástupného a sestupného dílu musí být vyplněna (tj nesmí zde být mezera) a zároveň však zde nesmí být ostrá hrana.
- Stojany kladiny nesmí převyšovat vrchol překážky. Stojany ani jiné podpěry nesmí bránit bezpečnému umístění tunelu pod kladinou.

Houpačka

- Výška: 60 cm, což je měřeno od země po horní hranu desky v místě otáčení houpačky. Osa otáčení houpačky nesmí být od horní hrany desky vzdálena o více než 10 cm.
- Délka horní desky houpačky je minimálně 360 cm a maximálně 380 cm.
- Šířka horní desky houpačky je 30 cm.
- Kontaktní zóny: Stejně jako u kladiny.
- Konec houpačky nesmí být nebezpečný pro psy ani pro psovody. Spodní část nástupného a sestupného dílu musí být vyplněna (tj. nesmí zde být mezera) a zároveň však zde nesmí být ostrá hrana.
- Překážka musí být stabilní a její povrch neklouzavý. Protiskluzné lišty však nejsou povoleny. Houpačka musí být řádně vyvážená (nesmí se překlápět ani příliš rychle ani příliš pomalu) a musí umožnit i malým psům, aby ji bez problémů převážili.
- Kontrola: Jestliže umístíme do středu sestupné kontaktní zóny závaží o hmotnosti 1 kg, musí se houpačka sklopit za 2 až 3 s. Není-li tomu tak, je nutno upravit vyvážení překážky.

Áčko

- Výška: vrchol musí být pro všechny psy ve výšce 170 cm od země [s výjimkou paraagility, kde může být níže](#).
- Délka ramp: 265 až 275 cm.
- Šířka: nejméně 90 cm, ve spodní části může být rozšířena až na 115 cm.
- Kontaktní zóny: spodních 106 cm každé rampy musí mít (i na stranách) odlišnou barvu.
- Povrch překážky musí být neklouzavý. Každá z ramp by měla být opatřena protiskluznými lištami umístěnými v pravidelných rozestupech (přibližně každých 25 cm), aby se zamezilo uklouznutí psa a usnadnil se jeho výstup. V okolí 10 cm od začátku kontaktní zóny nesmí být umístěna žádná lišta.

Lišty musí být 2 cm široké, 0,5 až 1 cm vysoké a nesmí mít ostré hrany.

- Spodní část nástupného a sestupného dílu musí být vyplněna (tj. nesmí zde být mezera) a zároveň však zde nesmí být ostrá hrana.
- Vrchol áčka nesmí pro psy představovat žádné nebezpečí a v případě potřeby musí být překrytý.
- Podpěry áčka nesmí bránit bezpečnému umístění tunelu pod překážkou.

Pevný tunel

- Průměr: 60 cm, délka 300 až 600 cm.
- Tunel musí být ohebný a je doporučeno, aby byl vyroben z jednotného materiálu a měl světlou barvu.
- Tunel musí být vždy roztažen do své maximální délky.
- Zátěže tunelu musí kopírovat tvar tunelu, nesmí ho deformovat ani zmenšit jeho průměr.
- Minimální počet zátěží na tunelu je dán délkou tunelu tak, aby na každý metr délky byla použita alespoň jedna zátěž (například 6 zátěží na tunel délky 6 metrů).

Slalom

- Počet tyčí: 12.
- Tyče jsou pevné o průměru 3 až 5 cm. Výška tyčí je 100 až 120 cm a jsou umístěny v rozestupu 60 cm (měřeno mezi tyčemi).
- Tyče musí být vyrobeny ze dřeva nebo bezpečného plastového materiálu, tyče nesmí být kovové.
- Spodní stojan slalomových tyčí nesmí být vyšší než 0,8 cm a nesmí být širší než 8 cm. Držáky, které drží jednotlivé tyčky slalomu musí být ke stojanu pevně upevněny a nesmí být delší než 10 cm. Podpurné držáky stability slalomu nesmí být v dráze, po které bude pes slalom správně probíhat.

Start – Cíl

- Pokud je použito elektronické měření času, musí být umístěno co nejbližší k první a poslední překážce, a toto zařízení určuje startovní a cílovou linii. Pokud elektronické měření času použito není, je startovní a cílová linie určena první a poslední překážkou.
- Pokud čas měřen elektronicky není, první a poslední překážka určují startovní a cílovou linii.
- Pokud pes oběhne první překážku, je to považováno za odmítnutí a měření času je spuštěno v momentě, kdy pes protne startovní linii (přímka určená první překážkou).
- Pes by měl mít na startu a v cíli dostatek prostoru (nejméně 6 metrů) tak, aby mohl skákat v přirozené linii.
- Jako první může být použita jakákoliv z překážek: jednoduchá skoková překážka, zeď, kruh, skok daleký. Jako poslední může být použita jakákoliv z překážek: jednoduchá a dvojitá skoková

překážka, zeď, kruh, skok daleký.

- Pokud není možné bezpečně umístit elektronické měření času ke zdi, kruhu a skoku dalekému, potom musí být jako první překážka použita jednoduchá skoková překážka a jako poslední musí být použita jednoduchá nebo dvojitá skoková překážka.

A.5 Posuzování

Žádný soutěžící nemůže zpochybňovat rozhodnutí rozhodčího, jehož rozhodnutí jsou konečná.

Trestné body jsou udělovány v těchto případech:

- Trestné body na parkuru.
- Trestné body za nedodržení standardního času.

A.5.1 Chyby

a) Překročení SCT

Pokud je čas týmu větší než standardní čas, potom je počet trestných bodů roven rozdílu mezi dosaženým časem a časem standardním. Čas týmu musí být měřen s přesností na setiny sekundy.

b) Chyby na parkuru

- Za každou chybu na parkuru obdrží tým 5 trestných bodů.
- Psovod, který získá výhodu tím, že se dotkne svého psa nebo překážky, obdrží 5 trestných bodů za každý takovýto dotyk.

Následující chyby se vztahují k překážce, kterou má pes překonávat:

a) Shození

Za chybu se považuje jakékoli shození kterékoli části překážky (laťka, bočnice) a tým obdrží 5 trestných bodů.

b) Odmítnutí

Následující situace se považují za odmítnutí a jsou hodnoceny 5 trestnými body. Například jestliže pes zastaví před překážkou, otočí se směrem od překážky, oběhne překážku, podběhne pod laťkou, jestliže pes strčí hlavu nebo tlapku do tunelu a vrátí ji zpět, pes, který přeskočí tunel nebo bočnici, pes, který proskočí skok daleký z boku, pes, který podběhne nebo přeskočí zónovou překážku.

Pes obdrží trestné body za odmítnutí (za zastavení před překážkou, otočení se směrem od překážky a proběhnutí kolem překážky) pouze tehdy, je-li pes na straně, ze které se má překážka správně překonávat.

c) Kontaktní zóna

Na kladině a áčku se pes musí dotknout sestupné kontaktní zóny alespoň jednou tlapkou nebo její částí. Na houpačce se pes musí dotknout nástupní i sestupné kontaktní zóny alespoň jednou

tlapkou nebo její částí. Jestliže k tomu nedojde, bude potrestán 5 trestnými body za každý takový případ. Překážku považujeme za opuštěnou až tehdy, když se pes dotkne všemi čtyřmi tlapkami země.

Odmítnutí musí být opravena, jinak je pes diskvalifikován.

Za ostatní chyby, tedy jestliže pes shodí laťku nebo se nedotkne kontaktní zóny, obdrží tým trestné body, ale pokračuje dále v běhu.

A.5.2 Poznámky k některým překážkám

Každý pokus o překonání překážky musí být posouzen.

a) Dvojitá skoková překážka

Posuzuje se stejně, jako jednoduchá skoková překážka.

b) Rozpojitelný kruh

Pokud se kruh rozpadne, když dojde k odmítnutí: diskvalifikace.

Pokud se kruh rozpadne, když pes proskakuje kruh: 5 trestných bodů.

c) Skok daleký

Proběhnutí, proskočení ze strany, vyskočení do strany nebo nepřekonání celé překážky bude potrestáno jako odmítnutí (5 trestných bodů).

Převrácení elementu je penalizováno pěti trestnými body. Žádný další kontakt chybou není.

Pes ani psovod nebudou penalizováni za dotek nebo shození rohové tyče skoku dalekého, a to ani v případě, že tím způsobí pád některého z elementů.

d) Kladina

Pes se musí dotknout nástupné rampy všemi čtyřmi tlapkami, jinak je tým diskvalifikován.

Pes, který seskočí z překážky, aniž by se dotkl sestupné části kladiny všemi čtyřmi tlapkami, obdrží trestné body za odmítnutí (5 trestných bodů).

e) Houpačka

Jestliže pes seskočí z překážky, aniž by se dostal čtyřmi tlapkami za osu jejího otáčení, obdrží trestné body za odmítnutí (5 trestných bodů).

Houpačka se před seskokem psa z ní musí nejprve dotknout země, jinak tým obdrží 5 trestných bodů.

f) Áčko

Pes se musí dotknout nástupné rampy všemi čtyřmi tlapkami, jinak je tým diskvalifikován.

Jestliže pes seskočí z překážky, aniž by se dotkl sestupné části áčka všemi čtyřmi tlapkami, obdrží trestné body za odmítnutí (5 trestných bodů).

Pes, který přeskočí vrchol áčka a dotkne se země, aniž by se dotkl sestupné části áčka, bude diskvalifikován.

g) Tunel

Když se pes přiblíží k tunelu ze strany, každý jeho nesprávný pokus o překonání (například přeskočení) bude hodnocen jako odmítnutí (5 trestných bodů).

h) Slalom

První tyčka musí být po levé straně psa, druhá po pravé a tak dále.

Každý nesprávný náběh bude potrestán jako odmítnutí, i když se pes přiblíží ze strany (5 trestných bodů). Za další chyby obdrží pes trestné body pouze jednou (5 trestných bodů). Každá takováto chyba musí být ihned opravena, případně musí pes překonat slalom správně od začátku. Překonání slalomu v opačném směru (více než dvě branky) znamená diskvalifikaci.

Slalom musí být správně dokončen před překonáním další překážky, v opačném případě je tým diskvalifikován.

A.5.3 Diskvalifikace

Tým bude diskvalifikován, pokud nastane některá z těchto situací:

- Nevhodné chování vůči rozhodčímu.
- Hrubé zacházení se psem.
- Překročení maximálního času (MCT).
- Tři odmítnutí.
- Překonání nebo dotek překážky mimo pořadí (včetně proběhnutí pod či přeskočení nad překážkou, s výjimkou proběhnutí pod kladinou či áčkem, kdy je pod těmito překážkami umístěn tunel a dochází k odmítnutí na tomto tunelu).
- Překonání překážky ve špatném směru.
- Pes poničí překážku před jejím překonáním nebo pokud má být překonána v parkuru ještě jednou takovým způsobem, že již dále nemůže být správně překonána.
- Psovod porazí/poruší překážku.
- Psovod překoná překážku sám, přeskočí nebo podběhne překážku.
- Psovod drží něco v ruce.
- Psovod spustí nebo zastaví elektronické měření času.
- Vrácení psa na start poté, co překročil startovní linii (není-li to na pokyn rozhodčího).
- Pes má obojek.

- Psovod přeruší svůj běh (není-li to na pokyn rozhodčího).
- Pes znečistí nebo opustí prostor parkuru, případně pokud pes není pod kontrolou psovoda.
- Pes neustále chňape po psovodovi.
- Odstartování běhu před tím, než dostane povolení ke startu od rozhodčího.
- Psovod na parkuru trénuje před anebo po běhu.

Poznámka: Pokud je parkur postaven takovým způsobem, že po ukončení běhu je v přirozené linii psa další překážka, kterou pes překoná, pak tým není diskvalifikován.

Když je tým diskvalifikován, musí pes i psovod co nejrychleji opustit prostor parkuru, nerozhodne-li rozhodčí jinak. Diskvalifikace musí být rozhodčím jasně ohlášena (píšťalkou a podobně).

Rozhodčí se musí vypořádat se všemi neočekávanými situacemi a musí vždy zachovat stejný přístup.

A.5.4 Vyšší moc

Pokud dojde k situaci, kterou psovod nemůže ovlivnit (například laťky shozené větrem, hýbající se překážka), může rozhodčí zastavit psovoda a po opravě překážky odstartovat znovu běh od začátku.

Nadále se však započítávají všechny trestné body udělené před zastavením psa. Při opakování běhu se až do místa zastavení žádné další trestné body nepřipočítávají, ale psovod musí parkur absolvovat podle svých nejlepších schopností. Další trestné body se započítávají až od místa, v němž byl pes původně zastaven.

A.6 Výsledky

Při určování pořadí se bere v úvahu

1. Celkový počet trestných bodů (chyby na trati + chyby za překročení času).
2. V případě, že je celkový počet trestných bodů shodný, rychlejší pes se umístí lépe.

Příklad pro trať s SCT 60 sekund

Pes	Chyby	Čas	Chyby za čas	Celkem chyby	Pořadí
7	5	58.71	0.00	5.00	2.
12	0	65.00	5.00	5.00	3.
18	5	57.25	0.00	5.00	1.
4	0	68.32	8.32	8.32	4.
15	10	59.17	0.00	10.00	5.
2	5	65.00	5.00	10.00	6.

A.7 Pořádání mezinárodních závodů

Kluby, které chtějí pořádat mezinárodní závod agility, musí:

1. Mít k dispozici prostor pro parkur o rozměrech alespoň 20 m x 40 m. Povrch nesmí být nebezpečný

pro psy ani pro psovody (bez střepů skla, hřebíků, dřev a podobně).

2. Zajistit delegaci rozhodčího, který je národní kynologickou organizací a FCI oprávněn posuzovat.

Kromě toho může být jmenován asistent rozhodčího, pokud to pořadatelé považují za nutné, aby pomáhal rozhodčímu s posuzováním. Asistent rozhodčího může posuzovat jednotlivé překážky nebo sekvence na parkuru, jak je předem určí hlavní rozhodčí.

Odpovědnost za všechna učiněná rozhodnutí nese hlavní rozhodčí, jehož rozhodnutí jsou konečná.

3. Zajistit takový počet pomocníků, který bude nutný k zajištění hladkého průběhu soutěže, což zahrnuje:
 - Zapisovatele, který zaznamenává chyby signalizované rozhodčím tak, aby rozhodčí mohl neustále sledovat psa.
 - Dva časoměřiče odpovídající za měření času (1 hlavního a 1 záložního).
 - Dva pomocníky na parkuru odpovědné za obnovu překážek.
 - Nejméně dvě osoby odpovědné za výsledkovou listinu, vyplňování výkonnostních průkazů a určování pořadí.
 - Jednoho pořadatele, který bude soutěžící vpouštět do parkuru, případně vypouštět z parkuru.
 - Skupinu (6 osob), která bude k dispozici pro stavbu nebo přestavbu parkuru podle pokynů rozhodčího.
4. Překážky i přesnost a pozice elektronické časomíry, pokud je tato použita, musí být v souladu s tímto řádem.

A.8 Kategorie a druhy soutěží

Jsou pořádány dva druhy soutěží:

- Mezinárodní závody agility pořádané pod hlavičkou FCI
- Národní závody agility pořádané Národní organizací FCI

A.8.1 Mezinárodní závody agility pořádané pod hlavičkou FCI

Soutěže se mohou zúčastnit pouze psi s průkazem původu (plemenná kniha/příloha) starší 24 měsíců.

Pes musí být tetován nebo čipován a jeho majitel/psovod musí být členem klubu spadajícího pod národní kynologickou organizaci podřízenou FCI.

Závodník musí mít výkonnostní průkaz nebo licenci vydanou jejich národní kynologickou organizací.

Harájící feny mají povoleno účastnit se mezinárodních závodů pořádaných pod hlavičkou FCI.

Závodů FCI-C.A.C.I.Ag se mohou účastnit pouze týmy závodníci v té nejvyšší výkonnostní kategorii v dané zemi.

Mezinárodní závody se řídí pravidly FCI.

Existují dvě oficiální soutěže:

- FCI Agility : obsahující zónové překážky
- FCI Jumping : neobsahující zónové překážky

Tyto soutěže jsou rozděleny do tří výkonnostních kategorií:

a) Agility/Jumping 1:

Pouze pro začínající psy.

b) Agility / Jumping 2

Určeno pro psy, kteří splnili podmínky určeny národní kynologickou organizací pro přestup do této kategorie, například třikrát dokončili běh bez trestných bodů v Agility 1.

c) Agility / Jumping 3

Určeno pro psy, kteří splnili podmínky určené národní kynologickou organizací pro postup do třetí výkonnostní kategorie, například se třikrát umístí na prvních třech místech s během bez trestných bodů v Agility 2.

Sestup do nižší výkonnostní kategorie je možný na základě pravidel, která určuje národní kynologické organizace.

Pravidla platí pro všechny velikostní kategorie S, M, I a L s tím, že překážky musí splňovat specifikace definované pro každou velikostní kategorii.

Výsledky dosažené při oficiálních soutěžích se zaznamenávají do výkonnostních průkazů nebo datových záznamů spojených s licenci.

A.8.2 Národní závody agility

Závody jsou otevřené pro psy starší 18 měsíců s nebo bez průkazu původu.

Pes musí být tetován nebo čipován a jeho majitel/psovod musí být členem klubu spadajícího pod národní kynologickou organizaci podřízenou FCI.

Týmy musí mít platný výkonnostní průkaz nebo licenci vydanou národní kynologickou organizací, kam se mohou zapsat výsledky závodů.

Přestože jsou ponechány na iniciativě jednotlivých zemí, měly by tyto národní závody ctít ideje agility a zajišťovat bezpečnost psů i psovodů. Národní kynologické organizace mohou přijmout řady agility FCI, nebo si vytvořit vlastní řady. Pokud si národní kynologické organizace stanoví svá pravidla, měla by se však pokusit těmto pravidlům co nejvíce přiblížit.

Národní řady mohou stanovit výkonnostní i velikostní kategorie, stejně tak mohou stanovit pravidla pro postup či sestup mezi výkonnostními kategoriemi a další národní specifika.

A.8.3 Účastnit se nesmí:

- Březí feny

- Psi, kteří jsou viditelně nemocní, zranění, nebo nejsou v dobré fyzické kondici
- Nadopovaní psi

Psi, kteří přijíždějí z oblastí nebo odjíždějí do oblastí s výskytem vztekliny, musí mít platné očkování proti vzteklině.

Zahraniční závodníci musí prokázat, že jsou členy národní kynologické organizace, která je součástí FCI, a že se účastní oficiálních závodů v jejich domovské zemi.

Se závodníky, kteří se budou účastnit závodů v zahraničí zatímco ve své zemi přišli o právo účastnit se závodů může být v jejich domovské zemi zahájeno disciplinární řízení.

Od účastníků se očekává, že se budou řádně chovat a budou vhodně oblečeni.

Hrubé zacházení se psy bude přísně posuzováno a bude mít za následek okamžitou diskvalifikaci. Proti tomuto psodovovi může být podána stížnost.

Pořádající klub má právo odmítnout jakoukoli přihlášku.

B. Mistrovství světa FCI v agility

B.1 Organizace

Mistrovství světa FCI v agility se koná každý rok. Vítězové získají titul Mistr světa v agility (World Agility Champion).

Kterákoli národní kynologická organizace, která má zájem Mistrovství světa v agility pořádat, musí o pořadatelství požádat pět let předem. Žádosti musejí být zaslány předsedovi Komise FCI pro agility. Mistrovství světa se zpravidla koná první víkend v říjnu. Jakoukoli odchylku od uvedeného termínu musí schválit komise FCI pro agility. Žádosti by měly obsahovat následující údaje:

- Název národní kynologické organizace a adresu pořadatele akce.
- Místo, kde se akce bude konat.
- Popis a plán celého areálu.
- Potvrzení, že vše bude probíhat podle Specifikací pro Mistrovství světa.

Mistrovství světa v agility je akcí, které se účastní špičkoví psodoví z členských států FCI. Pořádající země by akci měla zajistit prestiž odpovídající mistrovství světa.

Hostitelská země zajistí veškeré potřebné vybavení. Odpovídá také za přijetí všech pozvaných soutěžících a činovníků.

Pro vytvoření vhodné atmosféry, která přispěje k úspěchu akce, by měla být zvláštní pozornost věnována výběru vhodného komentátora/moderátora akce.

Měly by být kontaktovány sdělovací prostředky (tisk, rozhlas, televize atd.), aby byla zajištěna odpovídající propagace k přilákání velkého počtu diváků a tím podpořena myšlenka agility a chovu čistokrevných psů.

Pořádající národní kynologická organizace je v otázkách praktické organizace podřízena výhradně FCI a musí přijmout odpovídající opatření, aby bylo zajištěno, že akce bude mít hladký průběh.

Nejméně 6 měsíců před akcí musí pořádající národní kynologická organizace pozvat k účasti další národní kynologické organizace. Tyto musí být informovány o datu uzávěrky přihlášek, nejvyšším počtu přihlášek a zajištění vhodného jednotného oděvu členů jejich týmu.

Komise FCI pro agility určí zástupce, který zajistí, že pořádající národní kynologická organizace dodrží specifikace týkající se Mistrovství světa a že vše bude probíhat přesně podle pravidel a řádů agility. Pořádající národní kynologická organizace zástupci FCI předloží program celé akce.

B.2 Soutěže

Soutěže budou posuzovány podle pravidel a směrnic FCI. Budou se konat v na jedné ploše o rozměrech 24 x40 m. Posuzovat budou čtyři rozhodčí (dva z hostitelské země).

Na programu mistrovství světa budou:

- a) 2 běhy jednotlivců
 - 1 soutěž agility obsahující zónové překážky.
 - 1 soutěž jumping bez zónových překážek

Trať musí obsahovat pouze schválené překážky.

Vítěze, který obdrží titul Mistr světa v agility FCI (FCI Agility World Champion), určí součet výsledků obou běhů. V případě shody (a to pouze v případě shody na prvním místě) absolvují psi rozhodující třetí běh.

- b) 2 běhy družstev
 - 1 soutěž agility obsahující zónové překážky.
 - 1 soutěž jumping bez zónových překážek

Trať musí obsahovat pouze schválené překážky.

Každá účastnická země může v každé velikostní kategorii přihlásit jedno družstvo sestávající ze 4 psů (pes může být členem pouze jednoho družstva). Vítězné družstvo, které obdrží titul Mistři světa družstev v agility FCI (FCI Agility World Champion Team), určí součet výsledků z obou soutěží (agility a jumping) nejlepších 3 psů v každém běhu.

Po každém závodě, jednotlivců i družstev, bude zkontrolováno číslo čipu psa.

Předskokan (White dog)

Dříve než proběhne prohlídka parkuru, odstartuje předskokan (White dog), který není účastníkem soutěže. Předskokan (White dog) bude v každé velikostní kategorii.

Startovní procedura

Od okamžiku, kdy dá rozhodčí signál ke startu, musí psovod do 15 sekund odstartovat. V opačném případě dojde k automatickému spuštění časomíry.

B.3 Přihlášky

Na Mistrovství světa v agility mohou svá družstva sestavená podle následujících pravidel přihlásit národní

kynologické organizace sdružené v FCI (nebo ty, které mají s FCI úzký vztah, jako AKC, CKC a The Kennel Club of the United Kingdom):

- Psovodi a majitelé musí být občany státu nebo musí mít své trvalé bydliště v zemi, za níž budou jejich psi soutěžit. Určení rezidentského statusu psovoda závisí na národní kynologické organizaci. V případě dvojího občanství je možná volba kterékoli z těchto zemí bez omezení, ale je možné startovat pouze za jednu zemi.
- Pes má průkaz původu uznaný FCI. Pes musí být zapsán v plemenné knize/příloze země, za níž má soutěžit, po dobu nejméně 6 měsíců.
- Každý psovod smí soutěžit nejvýše se čtyřmi psy.
- Věk psa musí být 24 měsíců nebo více v den konání soutěže.

Nastanou-li potíže, je nutno je ohlásit nejvyšší komisi (General Committee) FCI.

Z každé země se mohou účastnit následující počty psů:

- Soutěž jednotlivců: celkem 12 psů v kategoriích L, I, M a S (nejvýše však 6 v jedné velikostní kategorii).
- Soutěž družstev: 1 družstvo složené ze 4 psů v každé kategorii L, I, M a S.

Poznámka: Vítězové mistrovství (jak pes, tak i psovod) v jednotlivých (L, I, M, S) předchozího mistrovství světa budou nominováni na mistrovství automaticky, aby mohli svůj titul obhájit. Tito psi budou přidáni k počtu psů povolených pro jejich zemi.

Aby se mohli účastnit jako soutěžící na Mistrovství světa, musí alespoň jednou závodit ve výkonnostní kategorii Agility 2 nebo Agility 3.

Národní kynologické organizace mohou zvážit další podmínky.

Národní kynologické organizace zašlou řádně vyplněné a podepsané formuláře přihlášek organizačnímu výboru do data uzávěrky. Současně určí vedoucího družstva nebo trenéra, který bude družstvo zastupovat při jednáních s organizačním výborem.

B.4 Vybavení

Je nutné mít 2 úplné sady pro agility, které budou obě tvořeny následujícím schválenými překážkami:

14 jednoduchých skokových překážek (průměr latěk musí být 4 až 5 cm), 1 kruh, 1 zeď, 1 kladina, 1 áčko, 1 houpačka, 1 slalom, 1 skok daleký a 4 pevné tunely (jeden z nich musí být 3 až 4 metry dlouhý). Lze využít elektronické zónové překážky.

Delegát odpovědný za dané mistrovství světa by měl ověřit, zda překážky splňují všechny podmínky.

B.5 Veterinární přejímka

Před startem mistrovství se každý pes podrobí veterinární prohlídce. Bude kontrolováno potvrzení o očkování proti vzteklině. Psi přijíždějící z nebo odjíždějící do oblastí s nákazou vztekliny musí mít platné osvědčení o zdravotním stavu vydané jejich veterinářem.

Březí feny nebo psi, kteří jsou nemocní nebo zranění, nebudou k soutěži připuštěni. Hárající feny se soutěže mohou zúčastnit a budou startovat dle přiděleného pořadí.

B.6 Výkonnostní průkaz nebo licence

Každý pes musí mít výkonnostní průkaz nebo platnou licenci, která bude před startem soutěže předána organizačnímu výboru.

B.7 Rozhodčí

Výbor FCI pro Agility určí čtyři kvalifikované rozhodčí, přičemž dva z nich musí být z jiné země, než je pořádající. Tito čtyři rozhodčí jsou odpovědní za rozhodování na parkuru.

Hlavní rozhodčí ponese celkovou odpovědnost za svůj parkur a učiní konečné rozhodnutí. Pokud by si však hlavní rozhodčí přál v jakékoli záležitosti vyžádat si názor jiného jmenovaného rozhodčího, který v dané věci působí jako asistent rozhodčího, může tak učinit. Hlavní rozhodčí a jeho/její asistent rozhodčího by měli spolupracovat jako tým, aby zajistili, že se lze vyhnout jakýmkoli zjevným chybám při posuzování.

Asistent rozhodčího musí sledovat psa, a pokud hlavní rozhodčí něco zjevně přehlédne, musí ho na to asistent rozhodčího ihned po doběhu upozornit a tím zajistit správné posouzení.

Rozhodnutí rozhodčích jsou konečná a není možné se proti nim odvolat.

Výdaje rozhodčího jsou definovány ve Specifikacích FCI pro mistrovství světa v agility. Organizační výbor musí zahraničnímu rozhodčímu poskytnout překladatele do jednoho ze čtyř jednacích jazyků FCI (francouzštiny, angličtiny, němčiny nebo španělštiny).

Psi závodící v kategoriích Small, Medium a Intermediate jsou na mistrovství světa měřeni. Komise agility FCI k tomuto účelu jmenuje 3 rozhodčí.

Pokud bude zjištěno, že pes patří do jiné velikostní kategorie, bude z tohoto mistrovství vyřazen.

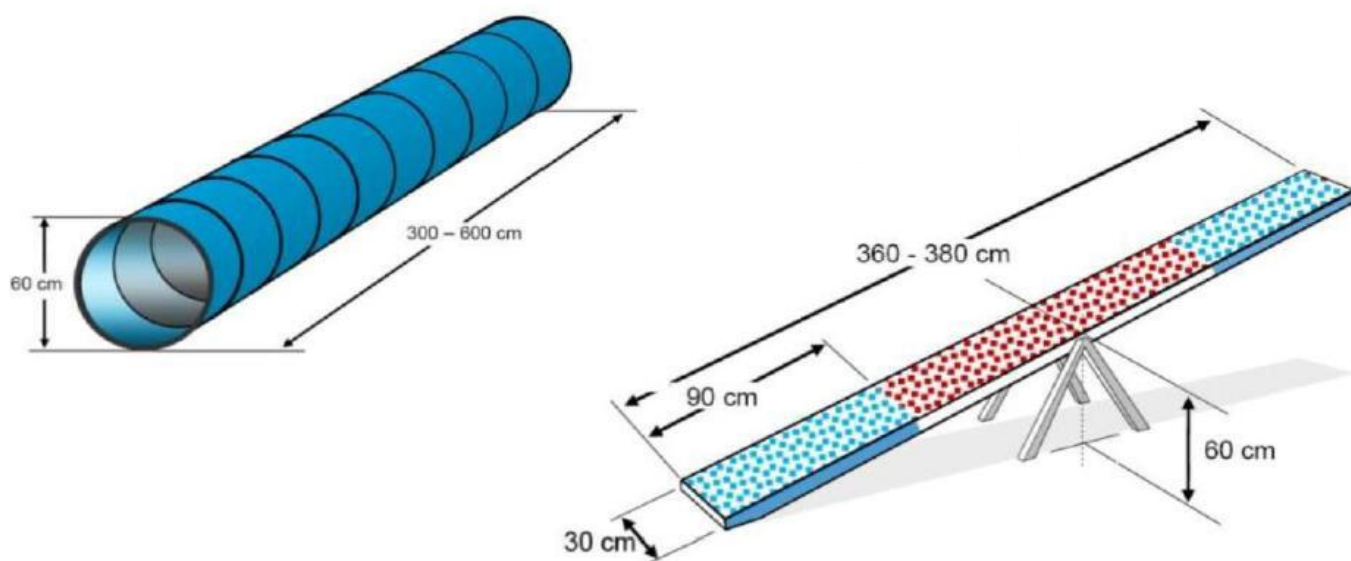
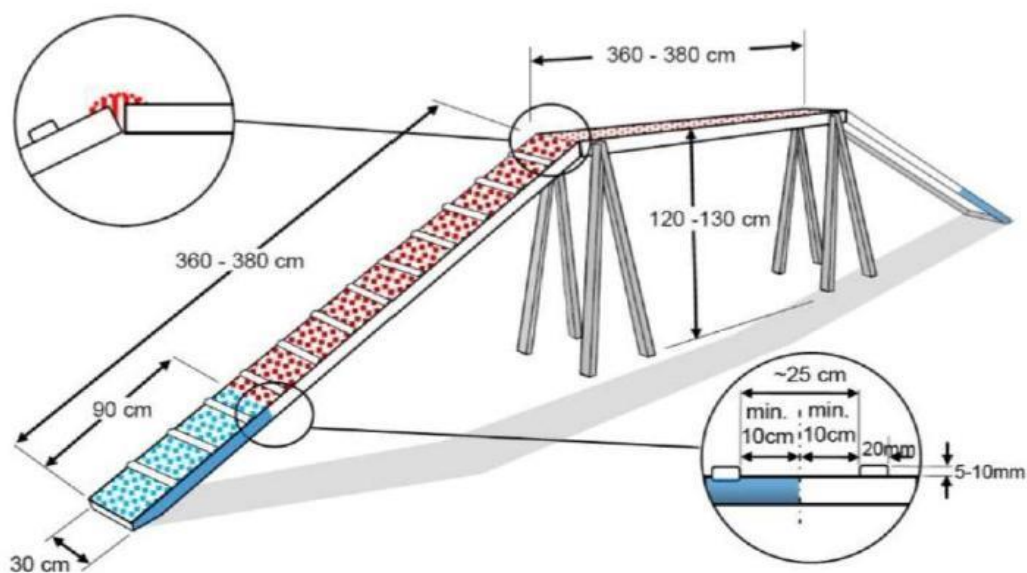
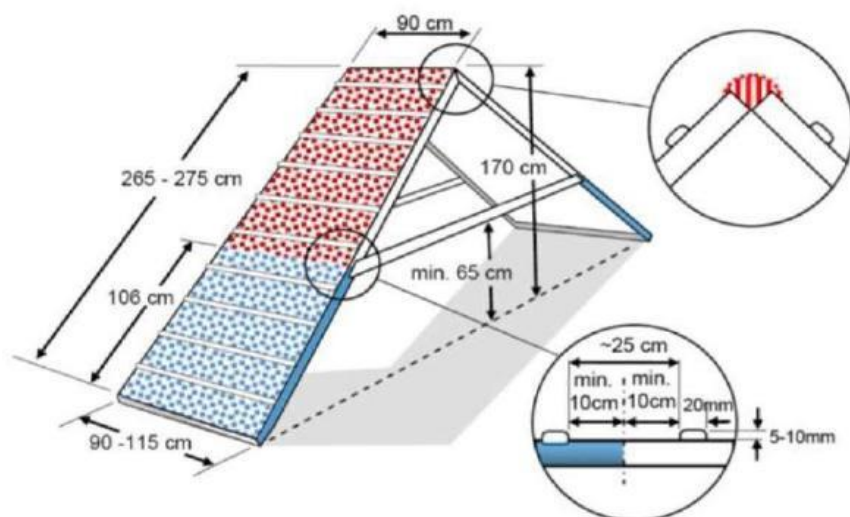
B.8 Další upřesnění


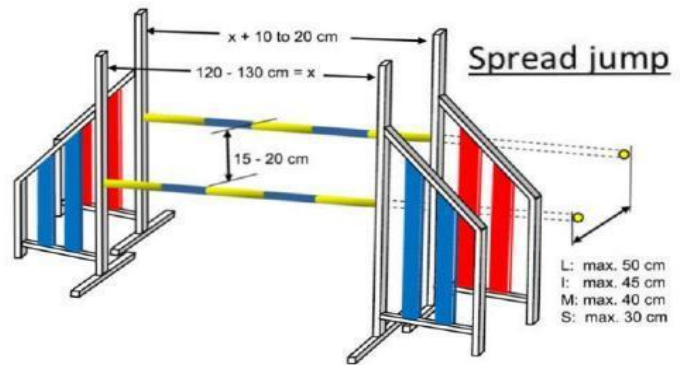
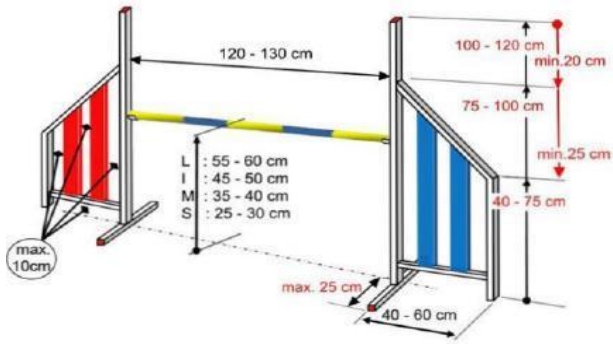
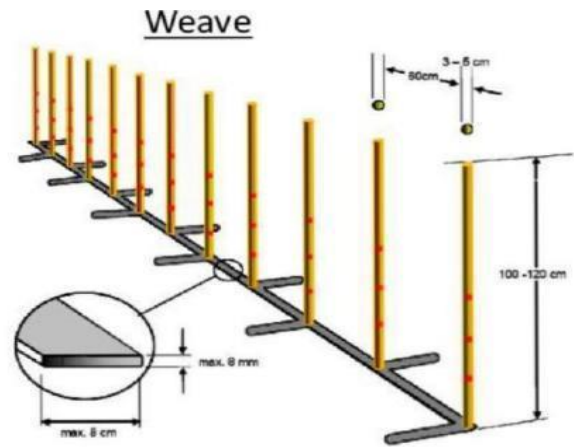
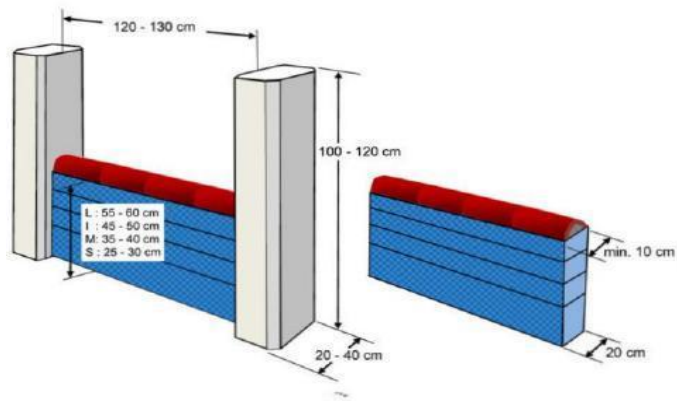
Organizační výbor musí dodržovat pravidla a řády FCI, které uvádějí všechny povinnosti a odpovědnosti výboru, a musí řádně je plnit.

Anglická verze tohoto řádu se považuje za jedinou autentickou verzi. Tento řád byl schválen Komisí agility FCI v průběhu online zasedání v září 2022. Platnost nového řádu je od 1. ledna 2023.

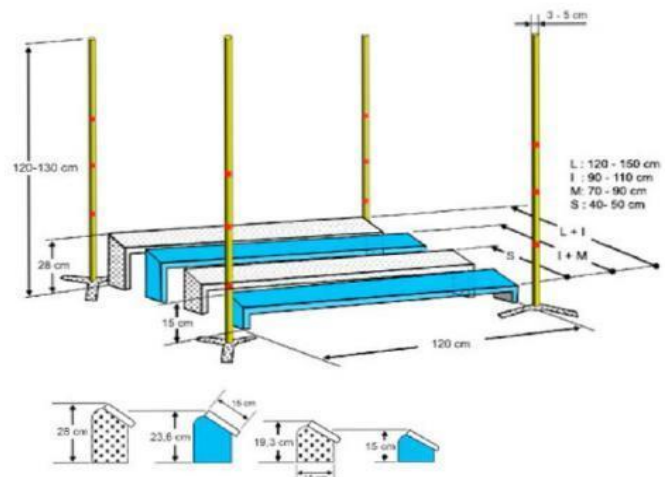
C. Nákresy překážek agility

A-frame





Long jump



Tyre

